

TUTORIEL

CRÉATION EVENEMENT ENTREPRISE



QU'EST-CE QUE LE CAREER CENTER

////// UNE PLATEFORME CARRIÈRE QUI ACCOMPAGNE LES ÉTUDIANTS DANS...



LA CONSTRUCTION DE LEUR PROJET PROFESSIONNEL

- Des fiches entreprises
- Des vidéos métiers
- Des événements carrières



LEUR RECHERCHE DE STAGE, D'ALTERNANCE ET D'EMPLOI

- Des offres du réseau JobTeaser
- Des offres exclusives à l'établissement



LA PRÉPARATION DE LEURS ENTRETIENS

- Un module Conseils
- Des vidéos de spécialistes du recrutement

COMMENT CRÉER SON EVENEMENT A PARTIR DE SA FICHE ENTREPRISE



Créer son compte en allant sur
« Vous n'êtes pas encore inscrit ? »

OU

Entrer son email et mot
de passe associé à sa
fiche entreprise
Si vous avez oublié votre
mot de passe, vous
pouvez cliquer sur
« Retrouver mon mot de
passe »

The screenshot displays the 'Ajouter mon entreprise' page. At the top left, there are logos for 'UNIVERSITÉ DE SAINT-ETIENNE' and 'UNIVERSITÉ JEAN MONNET SAINT-ETIENNE'. The main heading is 'Ajouter mon entreprise'. Below this, there are two sections:

- Vous êtes déjà inscrit ?**: A 'Connexion' section with fields for 'Email' and 'Mot de passe'. There is a 'Retrouver votre mot de passe' link next to the password field and a 'Se connecter' button.
- Vous n'êtes pas encore inscrit ?**: A registration section with two columns:
 - 1. Mon Compte**: Fields for 'Email' and 'Mot de passe'.
 - 7. Mon entreprise**: Fields for 'Nom' and 'Secteur' (with a dropdown menu showing 'Aucune sélection').

Lien à suivre :

https://univ-st-etienne.jobteaser.com/fr/recruiter_account/sign_in

COMMENT CRÉER SON EVENEMENT A PARTIR DE SA FICHE ENTREPRISE



Vous accédez à votre page entreprise.
N'hésitez pas à renseigner les informations manquantes pour rendre votre page attractive et développer votre marque employeur.




Espace Entreprise Université
Jean Monnet Saint-Étienne
by JobTeaser

- Espace
- Événements
- Offres

Espace

Accueil > Espace > TEST EVENEMENT

Votre compte a bien été créé avec le mot de passe renseigné.



TEST EVENEMENT

TEST TEST TEST

[Modifier](#) [Visualiser](#)

Français + Ajouter une langue

Informations requises

| | |
|-------------------|----------------------|
| Secteurs | Conseil |
| Type d'entreprise | Start-up |
| Activité | TEST TEST TEST |
| SIREN | |
| Permalink | 39396-test-evenement |
| Id | 39396 |

Contenus

Galerie media

COMMENT CRÉER SON EVENEMENT A PARTIR DE SA FICHE ENTREPRISE



Dans le menu gauche, sélectionner l'onglet « événements » puis cliquer sur ajouter



Espace Entreprise Université
Jean Monnet Saint-Étienne
by JobTeaser

- Espace
- Événements**
- Offres

Événements

Accueil > Événements

Liste des Événements à venir Ajouter Export des données (CSV) (14/02)

Rechercher un événement

Statut de l'événement: TOUS LES STATUTS
Types d'événement: Tous les types
Localisation: Toutes localisations
Programmes ciblés: Tous les programmes

Par défaut seuls les événements privés sont affichés. Cocher pour inclure les événements JobTeaser.

Effacer les filtres Rechercher

Aucun événement

| Dates | Titre de l'événement | Statut | Inscriptions | Organisé par | Actions |
|-------|----------------------|--------|--------------|--------------|---------|
|-------|----------------------|--------|--------------|--------------|---------|

COMMENT CRÉER SON EVENEMENT A PARTIR DE SA FICHE ENTREPRISE



Remplir toutes les informations obligatoires.

Vous avez la possibilité de paramétrer les inscriptions (étape 2) et de cibler les fonctions (étape3)

Cliquer sur « Créer l'évènement »

Événements

Accueil > Événements > Créer un événement

Créer l'évènement ✕ Annuler Créer l'évènement

Étape 1 : Renseignez les informations de votre événement

Image
Dimensions requises : 640px par 360px ou plus.
Uploader un fichier +

*** Titre**

*** Type d'événement**

Lieu de l'événement
 Adresse En ligne
Adresse, Ville, Pays... Salle (optionnel) :

*** Début de l'événement** 14/02/2019 16:00 *** Fin de l'événement** 14/02/2019 17:00 **Fuseau horaire** (GMT+01:00) PARIS

Un email sera envoyé automatiquement aux étudiants inscrits et intéressés 24h et 1h avant le début de l'événement. Cette notification précisera la date de début et l'adresse renseignées ci-dessus.

Description

Tapez quelque chose

COMMENT CRÉER SON EVENEMENT A PARTIR DE SA FICHE ENTREPRISE



L'activation d'événement est gérée par le Career Center.


Espace Entreprise Université
Jean Monnet Saint-Étienne
by JobTeaser


- Espace
- Événements**
- Offres

L'activation d'événement est gérée par le Career Center. Merci d'avoir créé un événement pour Université Jean Monnet Saint-Étienne. Nous activerons l'événement sous peu. N'hésitez pas à nous contacter pour toute question.

Statut de l'événement **Inactif** [Actions](#)

DU 14 FÉVRIER À 17H00
AU 14 FÉVRIER À 18H00 Événement à venir

TEST TEST TEST

 Atelier animé par **TEST EVENEMENT**

Entreprises associées

TEST EVENEMENT

A propos de l'événement

test test

Infos admin

Créé le 14 Février 2019 par **frédérique FEUVRIER**
Mis à jour le 14 Février 2019

Détails

Ciblage de l'événement

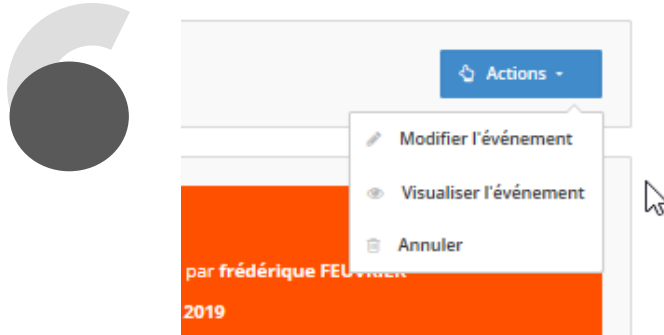
Programmes :
Visible par tous les programmes

Fonctions:
Visible pour toutes les fonctions

Ecoles :
Université Jean Monnet Saint-Étienne

Lien externe

COMMENT CRÉER SON EVENEMENT A PARTIR DE SA FICHE ENTREPRISE



En cliquant sur le bouton Actions, vous accédez à un menu permettant de :

- Modifier votre évènement
- Visualiser l'évènement
- Annuler l'évènement

A screenshot of a web application interface for creating an event. At the top, there is a navigation link '< Retour aux résultats' and a status message 'Évènement créé pour Université Jean Monnet Saint-Étienne'. The main content area features a circular logo for 'Rdy Pro' and the text 'TEST TEST TEST' and 'Atelier'. Below this, the text 'test test' is visible. A dashed box highlights the 'Entreprise présente :' section, which contains the 'Rdy Pro' logo and the text 'TEST EVENEMENT' and 'TEST TEST TEST'. At the bottom, there is a 'PARTAGEZ L'INFO :' section with social media sharing buttons for LinkedIn, Facebook, Twitter, and Email. On the right side, a 'Détails de l'évènement' sidebar shows the date 'Jeudi 14 Février', time 'De 17:00 à 18:00 UTC+01', location '10 Rue Tréfilerie, Saint-Étienne, France', and a note 'Cet évènement aura lieu dans 0 H 4 Min.' and 'Inscription non disponible pour votre profil'.

Vous pouvez partager votre évènement sur vos réseaux sociaux

CONTACT SOUTIEN PLATEFORME

Véronique Pisapia: 04 77 42 17 11

veronique.pisapia@univ-st-etienne.fr

CONTACT ENTREPRISES

Frédérique FEUVRIER: 04 77 42 18 40

07 85 51 62 11

frederique.feuvrier@univ-st-etienne.fr